


IPY

I

**INSTALLATIONS
de CARRIERES
et SABLIERES**

BROYEUR PRIMAIRE à percussion



Impression: A. Sully - 88100 La Thuille - Tél. 20.23.01.51

F - 70320 CORBENAY

Téléphone 84 49 01 79

Télécopie 84 49 44 12 - Télex F 360 141

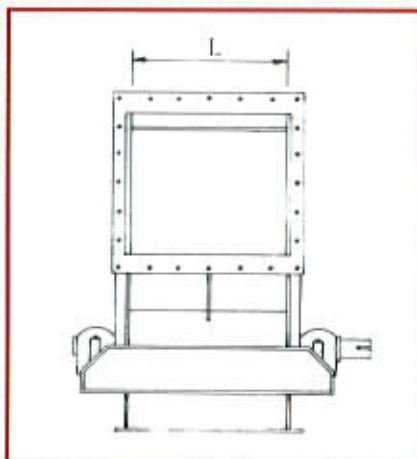
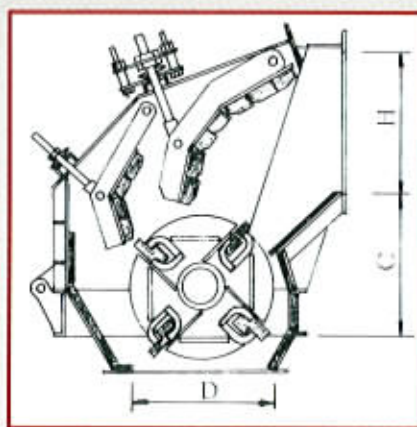
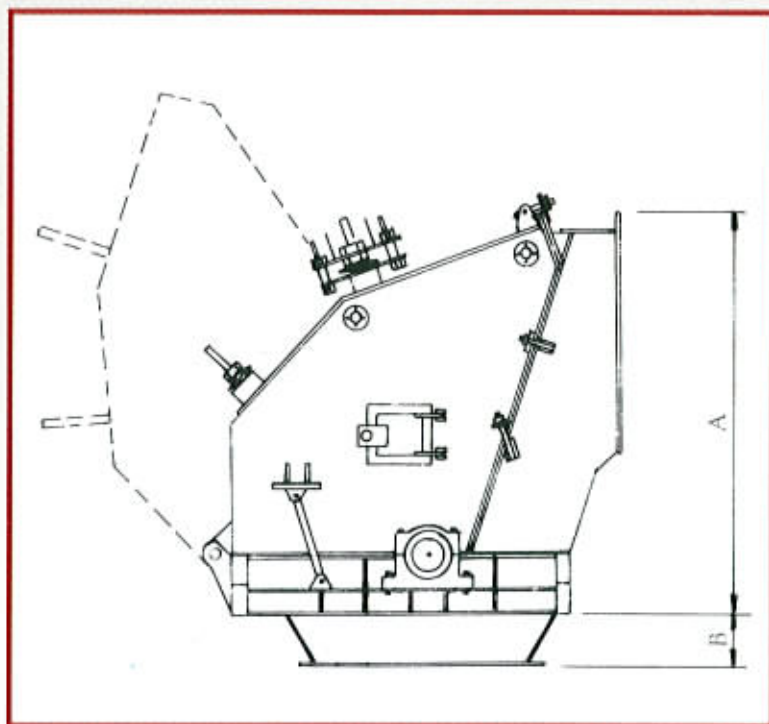
BROYEURS PRIMAIRES A PERCUSSION

| TYPE G.P. | OUVERTURE L X H | ROTOR L X Ø | PUISSANCE KW | PRODUCTION T / H | A | B | C | D | POIDS |
|-----------|-----------------|-------------|--------------|------------------|------|-----|------|------|-------|
| 70 / 50 | 700 X 700 | 700 X 900 | 55 à 75 | 30 à 80 | 2420 | 300 | 1050 | 900 | 6700 |
| 85 / 60 | 860 X 840 | 860 X 1000 | 75 à 110 | 60 à 120 | 2515 | 300 | 1150 | 1000 | 9600 |
| 100 / 80 | 1000 X 960 | 1000 X 1200 | 110 à 160 | 120 à 200 | 2515 | 300 | 1150 | 1150 | 12800 |
| 125 / 95 | 1250 X 1160 | 1250 X 1300 | 132 à 200 | 150 à 300 | 2665 | 300 | 1250 | 1350 | 17200 |
| 140 / 105 | 1400 X 1260 | 1400 X 1400 | 200 à 250 | 200 à 400 | 2665 | 350 | 1250 | 1425 | 26300 |
| 160 / 125 | 1600 X 1490 | 1600 X 1600 | 2 X 200 | 300 à 550 | 2865 | 400 | 1350 | 1650 | 39400 |
| 200 / 150 | 2000 X 1710 | 2000 X 1600 | 2 X 250 | 400 à 700 | 3115 | 450 | 1550 | 2100 | 59600 |

Série renforcée pour produits de recyclage (béton, etc...)

| | | | | | | | | | |
|-----------|-------------|-------------|-----|-----------|------|-----|------|------|-------|
| 100 / 80 | 1000 X 960 | 1000 X 1200 | 132 | 120 à 180 | 2515 | 300 | 1150 | 1150 | 13500 |
| 125 / 95 | 1260 X 1160 | 1250 X 1300 | 160 | 150 à 250 | 2665 | 300 | 1250 | 1350 | 18100 |
| 140 / 105 | 1400 X 1260 | 1400 X 1400 | 200 | 200 à 350 | 2665 | 350 | 1250 | 1425 | 28000 |

Réglage de la granulométrie finale par positionnement des écrans de chocs et de la vitesse du rotor.



• CONSTRUCTION

- BATI**
- En tôle d'acier mécano-soudée
 - Blindage intérieur en acier au manganèse
 - 2 écrans de choc articulés et réglables
 - Ouverture hydraulique par pompe et vérins
 - Porte de visite
 - Lève écran pneumatique
- ROTOR**
- Entièrement mécano-soudé et recuit
 - Arbre démontable par moyeux côniques
 - 2 paliers acier à roulements à rouleaux avec chicanes
 - Battoirs type Z reversibles et interchangeables

I P Y

INSTALLATIONS
de CARRIÈRES
et SABLIERES

F - 70320 CORBENAY

Téléphone 84 49 01 79 - Télécopie 84 49 44 12 - Télex F 360 141